



УПРАВЛЕНИЕ ФЕДЕРАЛЬНОЙ СЛУЖБЫ
ГОСУДАРСТВЕННОЙ СТАТИСТИКИ
ПО РЕСПУБЛИКЕ КРЫМ И Г. СЕВАСТОПОЛЮ

Финансовое состояние организаций по г. Севастополю



за январь - апрель 2023 года



Финансовое состояние организаций

по г. Севастополю

за январь-апрель 2023 года

- 01 Сальдированный финансовый результат организаций
- 02 Прибыль организаций
- 03 Убыток организаций
- 04 Доля прибыльных и убыточных организаций
- 05 Доля прибыльных и убыточных организаций по видам экономической деятельности



Финансовое состояние организаций

по г. Севастополю


за январь-апрель 2023 года

- 06 Финансовые результаты деятельности организаций
- 07 Доля прибыльных и убыточных организаций
- 08 Кредиторская задолженность организаций
- 09 Просроченная кредиторская и дебиторская задолженность организаций
- 10 Уровень рентабельности (убыточности) за январь-март 2023 г.



САЛЬДИРОВАННЫЙ ФИНАНСОВЫЙ РЕЗУЛЬТАТ ОРГАНИЗАЦИЙ*

январь - апрель 2023 г. млн рублей



810,8

Обеспечение электрической энергией, газом и паром; кондиционирование воздуха



429,6

Транспортировка и хранение



- 104,0

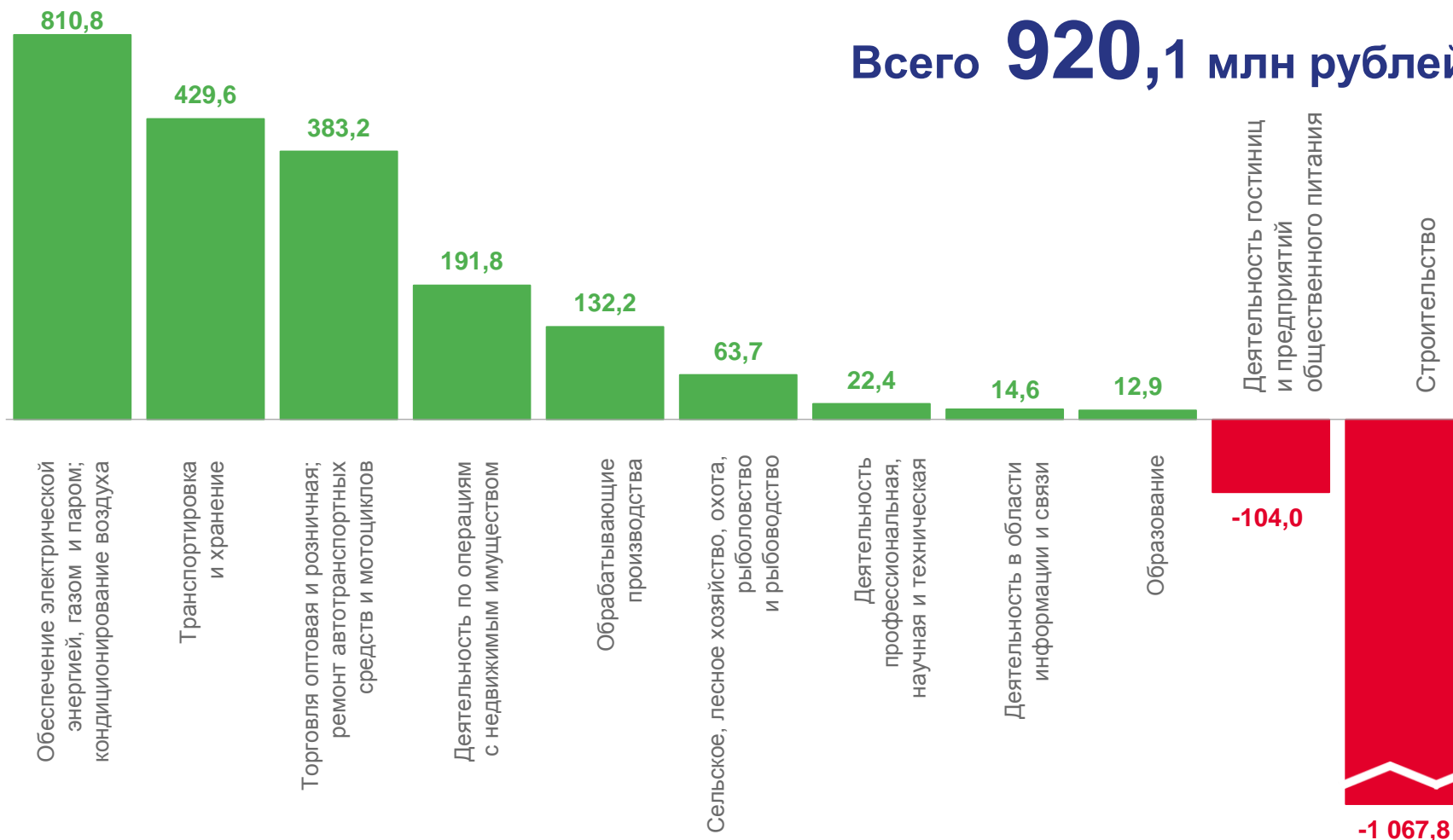
Деятельность гостиниц и предприятий общественного питания



- 1 067,8

Строительство

Всего **920,1** млн рублей



* по крупным и средним организациям (без организаций с численностью менее 15 чел.) по «хозяйственным» видам экономической деятельности





ПРИБЫЛЬ ОРГАНИЗАЦИЙ*

январь - апрель 2023 г. млн рублей



492,4

Транспортировка и хранение



242,7

Обрабатывающие производства



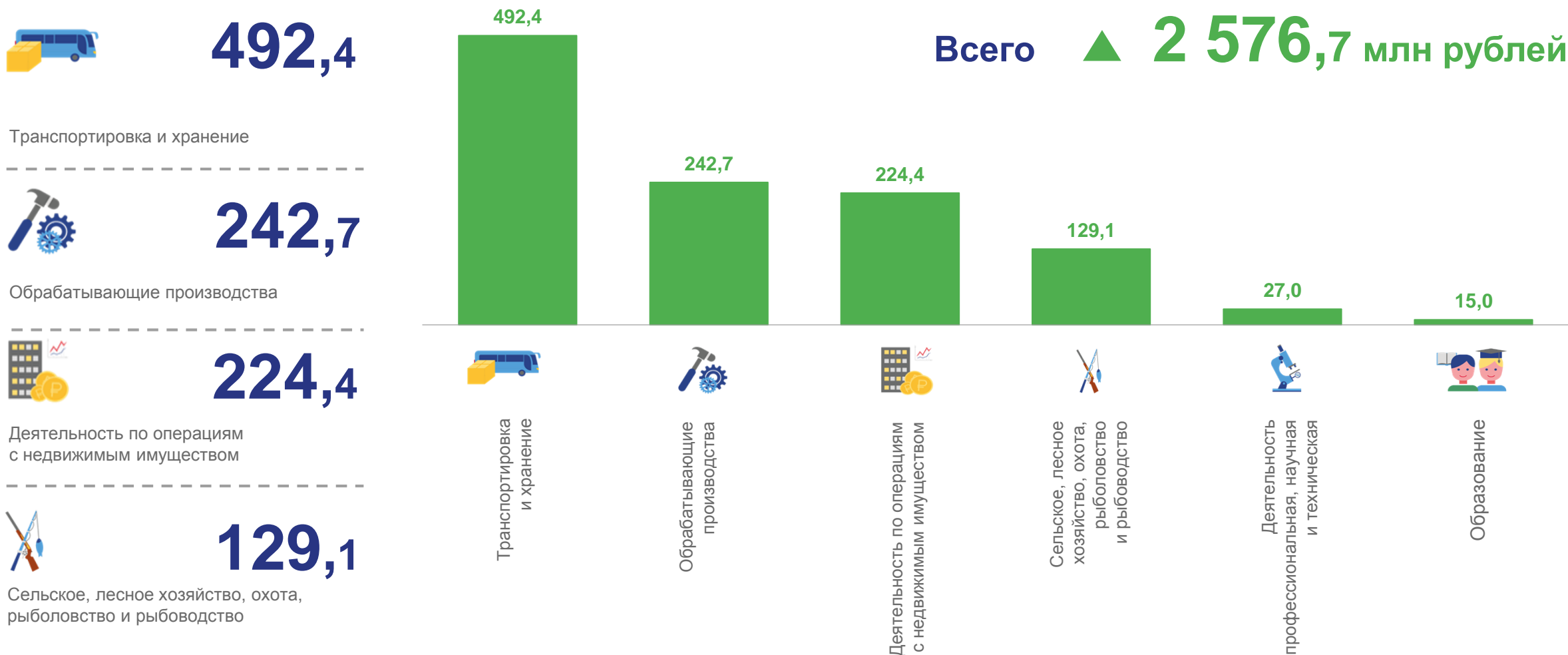
224,4

Деятельность по операциям с недвижимым имуществом



129,1

Сельское, лесное хозяйство, охота, рыболовство и рыбоводство



* по крупным и средним организациям (без организаций с численностью менее 15 чел.) по «хозяйственным» видам экономической деятельности





УБЫТОК ОРГАНИЗАЦИЙ*

январь - апрель 2023 г. млн рублей

Всего ▲ **1 656,6** млн рублей



110,5

Обрабатывающие производства

110,5



Обрабатывающие
производства



65,4

Сельское, лесное хозяйство, охота,
рыболовство и рыбоводство

65,4



Сельское, лесное
хозяйство, охота,
Рыболовство
и рыбоводство



62,8

Транспортировка и хранение

62,8



Транспортировка
и хранение

32,6



Деятельность по
операциям
с недвижимым
имуществом

4,6



Деятельность
профессиональная,
научная и техническая

2,1



Образование

* по крупным и средним организациям (без организаций с численностью менее 15 чел.) по «хозяйственным» видам экономической деятельности



ДОЛЯ ПРИБЫЛЬНЫХ И УБЫТОЧНЫХ ОРГАНИЗАЦИЙ*

январь - апрель 2023 г.

Основная доля от общей суммы прибыли



Промышленность

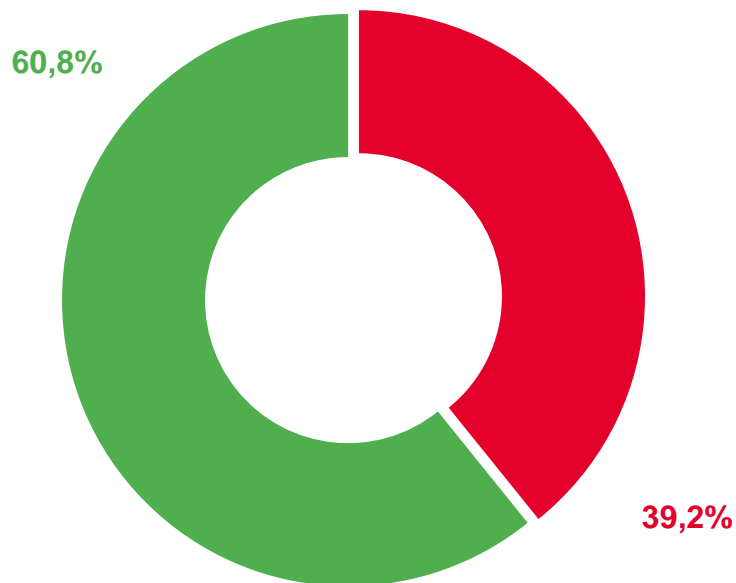


Обеспечение электрической энергией, газом и паром; кондиционирование воздуха



Транспортировка и хранение

ПРИБЫЛЬ



УБЫТОК

Основная доля от общей суммы убытка



Строительство



Промышленность



Деятельность гостиниц и предприятий общественного питания

* по крупным и средним организациям (без организаций с численностью менее 15 чел.) по «хозяйственным» видам экономической деятельности



ДОЛЯ ПРИБЫЛЬНЫХ И УБЫТОЧНЫХ ОРГАНИЗАЦИЙ ПО ВИДАМ ЭКОНОМИЧЕСКОЙ ДЕЯТЕЛЬНОСТИ *

январь - апрель 2023 г., в % к общему числу организаций

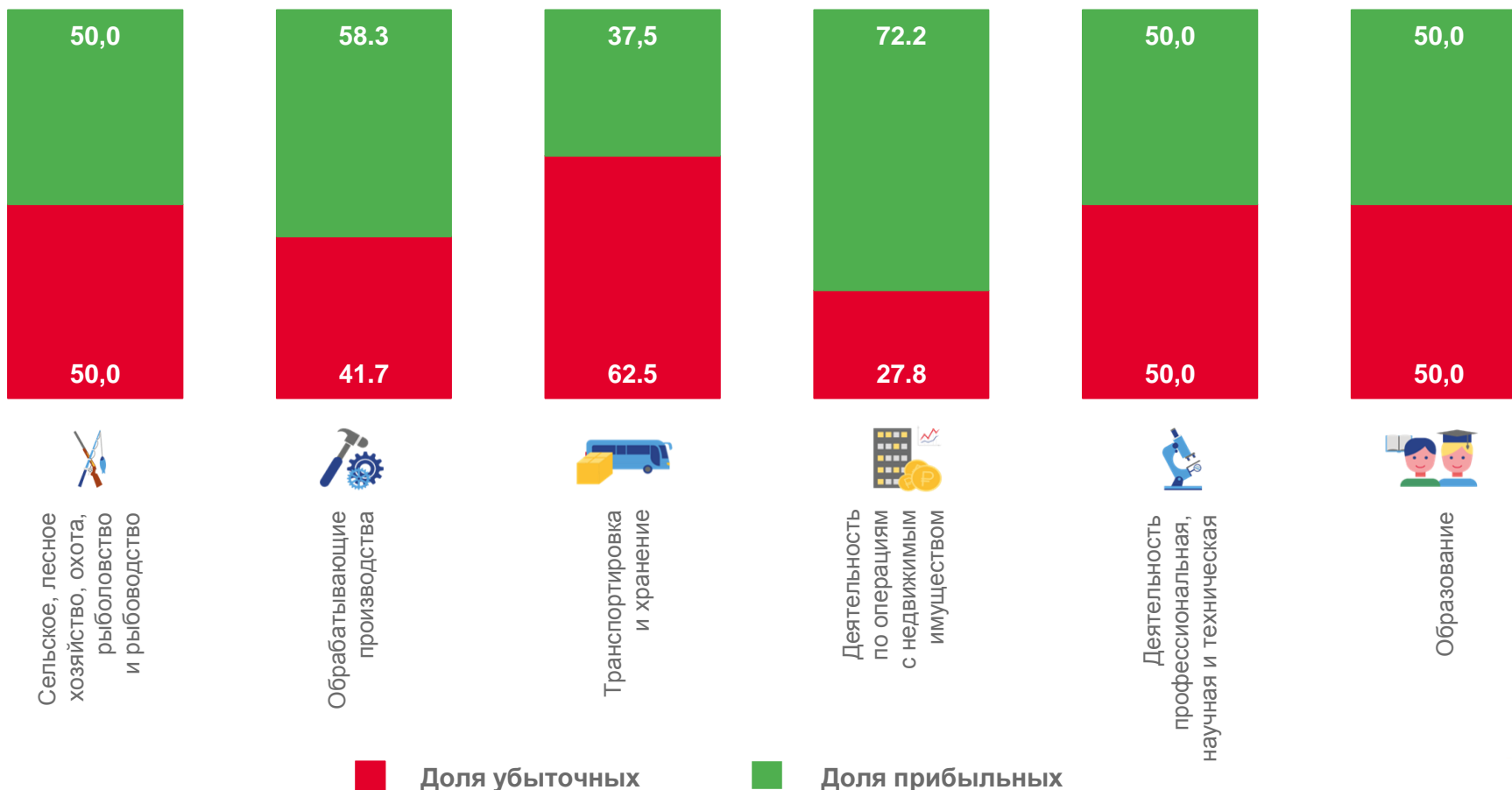
Всего по г. Севастополю

▲ **60,8%**

доля прибыльных

▼ **39,2%**

доля убыточных



* по крупным и средним организациям (без организаций с численностью менее 15 чел.) по «хозяйственным» видам экономической деятельности





ФИНАНСОВЫЕ РЕЗУЛЬТАТЫ ДЕЯТЕЛЬНОСТИ ОРГАНИЗАЦИЙ*

январь - апрель 2023 г. в % к соответствующему периоду предыдущего года



* по крупным и средним организациям (без организаций с численностью менее 15 чел.) по «хозяйственным» видам экономической деятельности

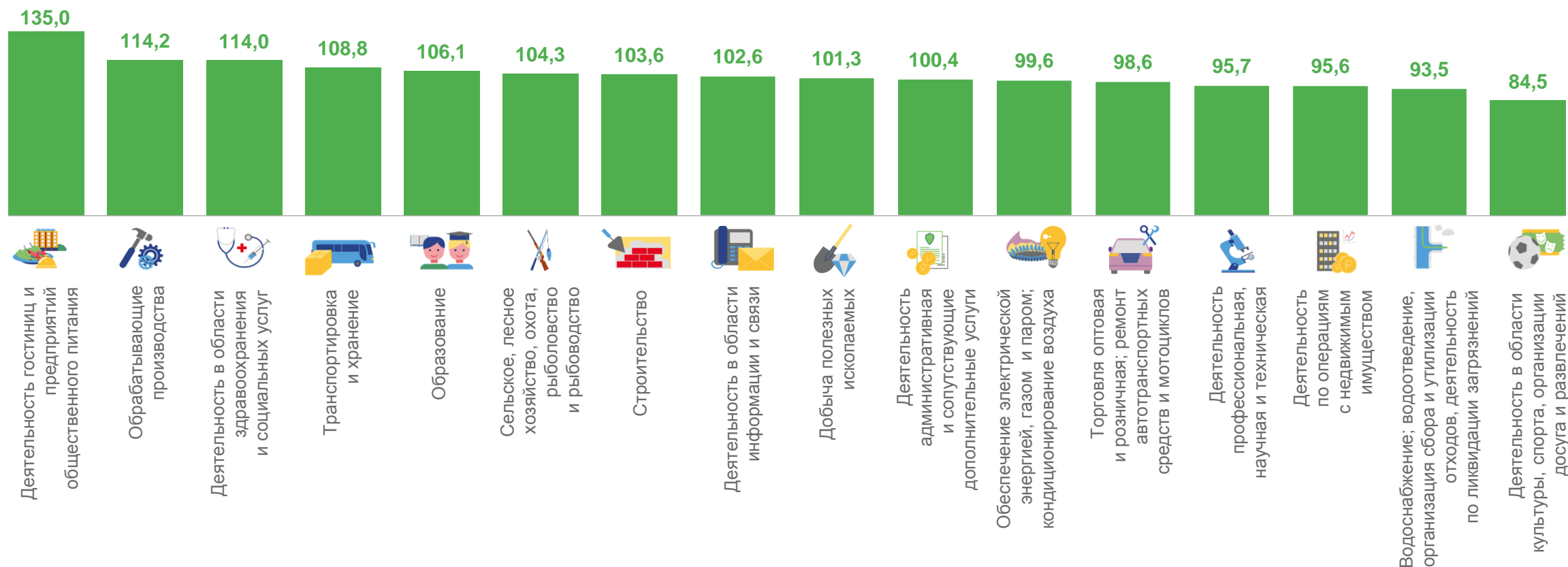


ДЕБИТОРСКАЯ ЗАДОЛЖЕННОСТЬ ОРГАНИЗАЦИЙ*

апрель 2023 г., в % к предыдущему периоду

30 002,6 млн рублей

▲ 102,5% к марту 2023 г



* по крупным и средним организациям (без организаций с численностью менее 15 чел.) по «хозяйственным» видам экономической деятельности



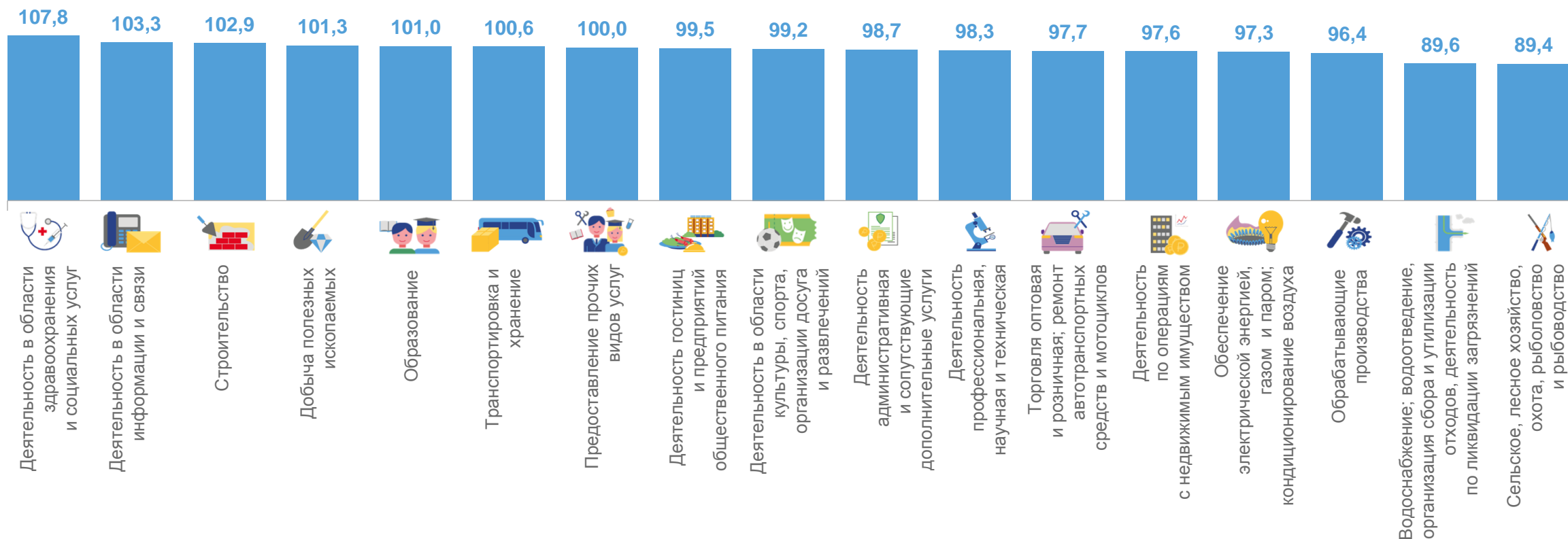


КРЕДИТОРСКАЯ ЗАДОЛЖЕННОСТЬ ОРГАНИЗАЦИЙ*

апрель 2023 г., в % к предыдущему периоду

52 396,1 млн рублей

▼ 99,2% к марту 2023 г



* по крупным и средним организациям (без организаций с численностью менее 15 чел.) по «хозяйственным» видам экономической деятельности





ПРОСРОЧЕННАЯ КРЕДИТОРСКАЯ И ДЕБИТОРСКАЯ ЗАДОЛЖЕННОСТЬ ОРГАНИЗАЦИЙ*

апрель 2023 г., в % к общей кредиторской /дебиторской задолженности

Кредиторская задолженность **7,6%**



Дебиторская задолженность **7,4%**



...¹⁾ Данные не публикуются в целях обеспечения конфиденциальности первичных статистических данных, полученных от организаций, в соответствии с Федеральным законом от 29.11.2007 №282-ФЗ «Об официальном статистическом учете и системе государственной статистики в Российской Федерации» (ст.4 п.5, ст.9 п. 1).

* по крупным и средним организациям (без организаций с численностью менее 15 чел.) по «хозяйственным» видам экономической деятельности



УРОВЕНЬ РЕНТАБЕЛЬНОСТИ (УБЫТОЧНОСТИ)*

за январь-март 2023 г.

▼ - 0,5%



▲ 21,7%

Сельское, лесное хозяйство, охота, рыболовство и рыбоводство



▼ - 39,1%

Транспортировка и хранение



▲ 9,1%

Обеспечение электрической энергией, газом и паром; кондиционирование воздуха



▼ - 72,6%

Деятельность гостиниц и предприятий общественного питания



▲ 22,8%

Деятельность по операциям с недвижимым имуществом



▼ - 39,5%

Строительство

Уровень рентабельности (убыточности) в % к затратам на производство проданных товаров, продукции, работ, услуг



* по крупным и средним организациям (без организаций с численностью менее 15 чел.) по «хозяйственным» видам экономической деятельности

